

- ### **Légende matériaux**
1. Menuiserie extérieure en bois peint en blanc
 2. Porte vitrée en bois avec ferronnerie
 3. Volet extérieurs blanc
 4. Gouttière en zinc
 5. Soubassement en pierre de taille
 6. Briques rouges appareillage hollandais
 7. Crépis moucheté blanc
 8. Ardoises naturelles
 9. Corniche en bois peint en blanc
 10. Tuiles à emboîtement rouges
 11. Cimentage gris sur cheminée
 12. Soubassement en carrelage
 13. Couverture véranda en polycarbonate
 14. Coupole linteau en polycarbonate
 15. Planche de rive en bois peint en blanc
 16. Tuiles losanges sur mur mitoyen
 17. Crépis blanc
 18. Fenêtre de toit


PERMIS URBANISME
GOES 2403


Rénovation d'une maison unifamiliale
Avenue Hugo Van Der Goes 91 Auderghem 1160 Belgique
ID parcelle cadastrale :C10h3 2


Dessin
GOES_PU250918_Plan
n Situation
existante_ind.B
N° de plan:
5/7
Date : 18/11/25
Echelle : 1:50


Description :	Indice :	Date de révision des plans :
Dépôt du permis d'urbanisme	A	07/07/25
Suite retour incomplet - adaptation zone de recul	B	18/11/25


LEGENDES


+0,00

niveau projeté : niveau 0,00 = niveau sol fin intérieur net de chausée. Correspond au niveau 10,00 du relevé du géomètre


0,00

niveau relevé géomètre, niveau 10,00 = niveau sol fin net de chausée.


+0,00 A

indice A = niveau projeté


EU

TRACES DES EVACUATIONS D'EAU USEES


EF

TRACES DES EVACUATIONS D'EAU FEGALE


EP

TRACES DES EVACUATIONS D'EAU PLUVIALE


P **F**

DESCENTE D'EAU PLUVIALE - USEE - FEGALE


CV

CHAMBRE DE VISITE


OAM

OUVERTURE D'ALIMENTATION MECANIQUE


OEM

OUVERTURE D'EXTRACTION MECANIQUE


R

RADIATEUR (dimensions à confirmer)


1

REPORTAGE PHOTOGRAPHIQUE


ARBRE EXISTANT


ARBRE A ABATRE

(à abattre avant le 15/03/2018, avant l'arrivée de la neige)

NOUVEL ARBRE

(Arbre à planter 100x100, 10m, l'année suivante, après la neige)

HAE A ABATRE (sur plan d'implantation)


HAE EXISTANTE


NOUVELLE HAE

(à planter l'année suivante, après la neige)

DIM. - DIMENSIONS BASE (GO)
 HA - HAUTEUR ALIGEE
 HT - HAUTEUR TABLETTE
 HB - HAUTEUR BASE
 HP - HAUTEUR SOUS POUTRE